

**idtech**<sup>®</sup>  
Leading Experts in High Innovation<sup>®</sup>  
Italian made

---

## **Afdeling Vervalsingen**



**Snelstartgids  
van de EuroTesterPen<sup>®</sup>**

**EDITIE 2019**

## Correct gebruik van de €uroTesterPen®

Het is door de **idtech**® laboratoria ontwikkeld, het heet **€uroTesterPen**® en is een hoogtechnologisch wetenschappelijk instrument bedoeld voor het opsporen van valse bankbiljetten.

De gepatenteerde chemische oplossing in de **€uroTesterPen**® reageert met de **chemische onzuiverheden** die aanwezig zijn in het papier van **vervalste bankbiljetten** en reageert daarentegen niet met het filigraanpapier van authentieke bankbiljetten die van speciaal papier gemaakt zijn dat door de centrale banken van alle landen wordt gebruikt.

Vervolgens wordt beschreven hoe u de **€uroTesterPen**® correct gebruikt om de geavanceerde technische mogelijkheden ten volle te kunnen benutten. Het is belangrijk dat u er rekening mee houdt dat de aanwijzingen voor een correct gebruik betrekking hebben op een temperatuur van 20°C (68°F).

De controle vindt onmiddellijk plaats, omdat **€uroTesterPen**® alles heeft wat nodig is om de meest voorkomende soorten vervalsingen op te sporen:



**1.** Allereerst controleert u de werking van de **€uroTesterPen**® op een gewoon stuk schrijf- of fotokopieerpapier door een streepje van 1 of 2 cm te trekken (het streepje kleurt paars of lila-paars).



**2.** Vervolgens trekt u een streepje van slechts een centimeter op het bankbiljet dat getest moet worden. Doe dit bij voorkeur op een niet gekleurd gebied ervan. De controle vindt direct plaats en hierbij kunnen de volgende situaties ontstaan:

**Het bankbiljet is authentiek** als de lijn kleurloos blijft of een beetje gelig wordt en binnen 5-15 seconden bij 20°C (68°F) verdamppt.

## Het bankbiljet is erg verdacht wanneer:

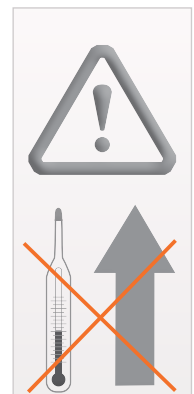




**a.** de lijn onmiddellijk verkleurt (bijv. lila, paars, rood-paarsig, hemelsblauw, donkerblauw, amber, lichtbruin, donkerbruin of zwart).



**3.** Voor een goede levensduur van de **€uroTesterPen®** doet u de dop er na het gebruik zorgvuldig weer op en bewaart u hem bij voorkeur op een droge en koele plaats. Niet blootstellen aan directe of indirecte warmtebronnen.

*Tegen direct zonnestralen,  
vlammen of andere vormen van overmatige  
hitte beschermen.*



## Aanvullende informatie



De vervalsingstesters van I.D. TECH bevatten een **gepatenteerde** universele formule waarmee stoffen (*onzuiverheden*) kunnen worden geïdentificeerd, die aanwezig zijn in het papiergeld van de belangrijkste valuta's ter wereld die op dit moment in omloop zijn. Door middel van streepjes van 1 cm per keer, kan elke tester meer dan 6.000 bankbiljetten controleren.



### Fabrikant

**I.D. TECH S.r.l.** - Via degli Ortolani 3, 40139 Bologna (BO) Italy  
TEL: +39.051.490640  
FAX: +39.051.490640  
Email: [info@eurotesterpen.com](mailto:info@eurotesterpen.com)  
Web: <http://www.eurotesterpen.com>

### Land van productie

Italië

### Afmetingen van het product (bulk)

Lengte 138,5 mm X 16 mm

### Gewicht van het product (bulk)

19,027 gr (afwijking  $\pm$  1%) (los product)

€uroTesterPen en MONEY TE\$TER zijn handelsmerken / geregistreerde handelsmerken van I.D. TECH S.r.l. in Italië en/of andere landen.

Copyright © 2019 I.D. TECH S.R.L. - Afdeling Vervalsingen